

ՀՖՖ 2009/10թթ եԿԱՄՈՒՏՆԵՐԸ ԵՎ ԾԱԽՍԵՐԸ

Հաշվետվությունն ընդգրկում է

01.11.2008 - 01.11.2010թթ.

ժամանակահատվածը

ՀՖՀ 2009/10թթ. ԵԿԱՄՈՒՏՆԵՐԸ ԵՎ ԾԱԽՍԵՐԸ

ՄՈՒՏՔԵՐ

2009/2010թթ.
Հազ. դ.լամ

ՄԱՍՑՈՐԴ ԱՌ 01.11.2008

470.239,8

1. ՖԻՖԱ ՖԻՆԱՆՍԱԿԱՆ ԱԶԱԿՑՈՒԹՅԱՆ ԾՐԱԳՐԵՐ	264'916,3	
2. ՈՒԵՖԱ - ՖԻՆԱՆՍԱԿԱՆ ԱԶԱԿՑՈՒԹՅԱՆ ԾՐԱԳՐԵՐ	2'293'611,7	
ՀԱՄ. ՎՃԱՐ ԱԿՈՒՄՔՆԵՐԻՆ	163'817,5	
ԱՅԴ ԹՎՈՒՄ	3ԵԹ-ՏՐԻԿ ԱԶԱԿՑՈՒԹՅՈՒՆ	1'241'832,8
	3ԵԹ-ՏՐԻԿ ՆԵՐԴՐՈՒՄԱՅԻՆ	887'961,4
3. ՈՒԵՖԱ - ԿԱՏԱՐՎԱԾ ԾԱԽՍԵՐԻ ՓՈԽՀԱՏՈՒՑՈՒՄ	135'261,2	
4. ՀԵՌԱՐՉԱԿՄԱՆ ԻՐԱՎՈՒՆՔՆԵՐԻՑ	669'167,9	
5. ԱՌԱՋՆՈՒԹՅՈՒՆՆԵՐԻ ՄՈՒՏՔԱՎՃԱՐՆԵՐ, ՏՈՒԳԱՆՔՆԵՐ ԵՎ ԱՅԼՆ	108'739,5	
6. ՊԵՏԲՅՈՒՋԵԻՑ ՆՊԱՏԱԿԱՅԻՆ ՖԻՆԱՆՍԱԿՈՐՈՒՄ	7'999,8	
7. ՀՈՎԱՆԱԿՈՐՉԱԿԱՆ, ՖԻՆԱՆՍԱԿԱՆ ՕԳՆՈՒԹՅՈՒՆ	180'736,9	
8. ՏՈՄՍԵՐԻ ՎԱՃԱՌՔԻՑ	6'084,2	
9. ԲԱՆԿԻ ՏՈԿՈՍՆԵՐ	8'702,1	
10. ԳԿՈՐՈՇՄԱՄԲ ՀԱՄ. ՎՃ. ՎԵՐԱԲԱՇԽՈՒՄ	15'200,0	

11. ՆԵՐԳՐԱՎՎԱԾ ԵՐԿԱՐԱԺԱՄԿԵՏ ՎԱՐԿԱՅԻՆ ՄԻՋՈՑՆԵՐ 1'201'080,0

ԱՅԴ ԹՎՈՒՄ՝

ՀԱՅԱՍՏԱՆՅԱՆ ԱՂԲՅՈՒՐՆԵՐԻՑ 280'000,0

ՈՒԵՖԱ-ից 921'080,0

12. ԳՈՐԾԱՌՆԱԿԱՆ ԵԿԱՄՈՒՏ ԱՐՏԱՐԺՈՒՅԹԻ ԿՈՒՐՍԱՅԻՆ

ՏԱՐԲԵՐՈՒԹՅՈՒՆԻՑ

171'322,0

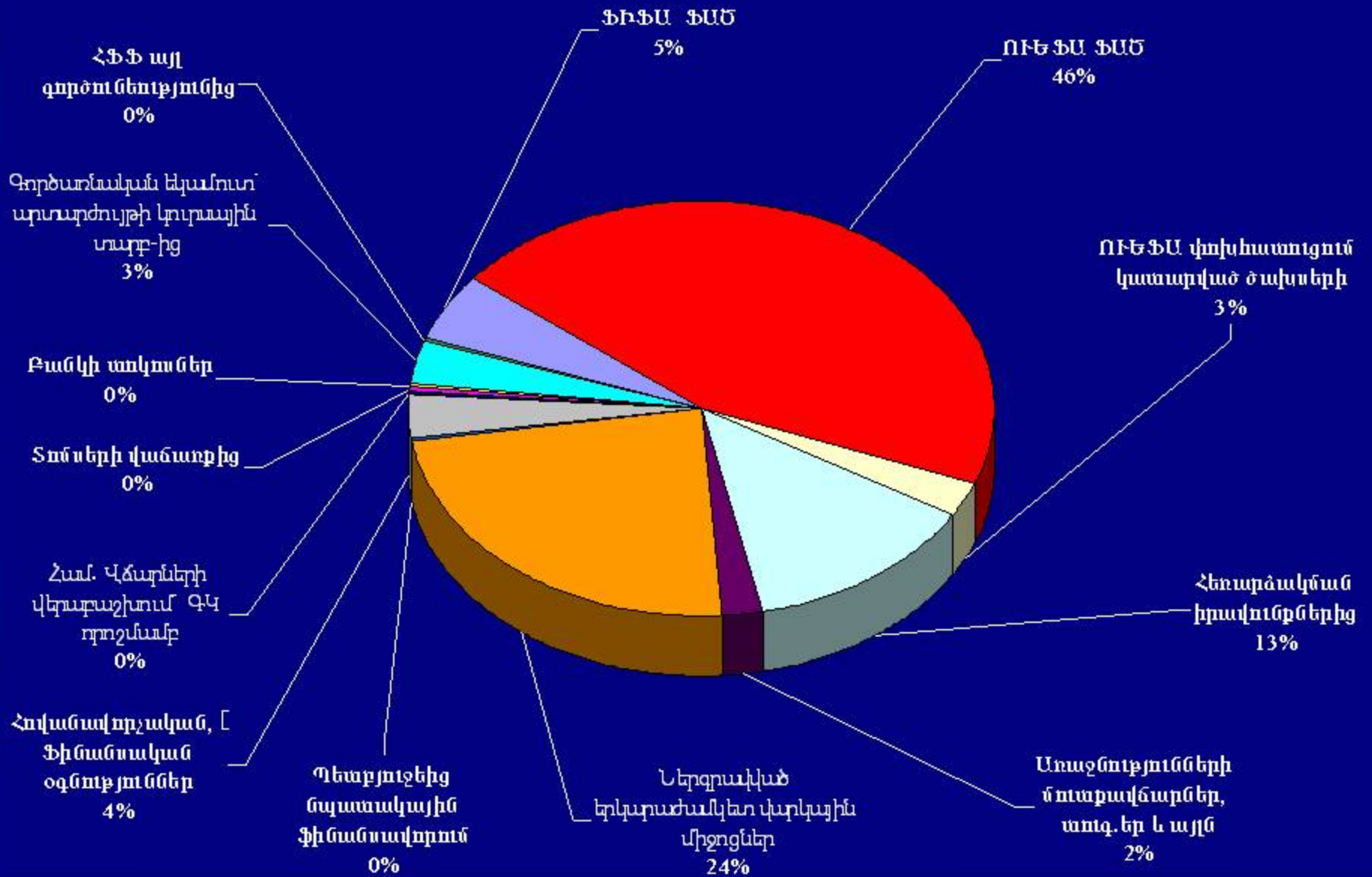
13. ՀՖՀ ԱՅԼ ԳՈՐԾՈՒՆԵՈՒԹՅՈՒՆԻՑ

19'817,3

ԸՆԴԱՄԵՆԸ՝

5'082'638,9


2009-2010թ.



ԱՆՅԱՏՈՒՅՑ ՍՏԱՑՎԱԾ ԵՎ ՁԵՌՔ ԲԵՐՎԱԾ ԳՈՒՅՔ

2009/2010թթ.
Հազար դրամ

472'765,6



ՀՖՖ 2009/10թթ. ԵԿԱՄՈՒՏՆԵՐԸ ԵՎ ԾԱԽՍԵՐԸ

ԾԱԽՍԵՐ

2009/2010թթ.

Հազար դրամ

1. ԱԶԳԱՅԻՆ ՀԱՎԱՔԱԿԱՆՆԵՐ 901'669,4

ԱՅԴ ԹՎՈՒՄ

- ԱԶԳԱՅԻՆ ՀԱՎԱՔԱԿԱՆ 351'006,8
- Մ-21 ՀԱՎԱՔԱԿԱՆՆԵՐ 234'416,4
- Մ-19 ՀԱՎԱՔԱԿԱՆ 73'011,6
- Մ-17 ՀԱՎԱՔԱԿԱՆ 76'968,1
- Մ-16 ՀԱՎԱՔԱԿԱՆ 8'189,6
- ԿԱՆԱՆՑ ՀԱՎԱՔԱԿԱՆՆԵՐ 145'660,5
- ՖՈՒՏԶԱԼ 12'416,4

ԾԱԽՍԵՐ

2009/2010թթ.

Հազար դրամ

2. ՎԱՐՉԱԿԱՆ ԾԱԽՍԵՐ 198'389,5

ԱՅՂԹՎՈՒՄ

- ՎԱՐՉԱԿԱՆ ԱՊԱՐԱՏԻ ԱՇԽԱՏԱՎԱՐՉ 128'409,2
- ԿԱՊ 17'332,1
- ԷԼԵԿՏՐՈՒ ԷՆԵՐԳԻԱ 5'359,1
- ԳԱԶ 3'617,8
- ՏՐԱՆՍՊՈՐՏԱՅԻՆ ԾԱԽՍԵՐ 26'288,5
- ԳՐԱՍԵՆՅԱԿԱՅԻՆ ԵՎ ԿՈՄՈՒՆԱԼ ԾԱԽՍԵՐ 7'983,8
- ԲԱՆԿԻ ԾԱՌԱՅՈՒԹՅՈՒՆՆԵՐ 6'608,3
- ԱՅԼ ԾԱԽՍԵՐ 2'790,7

ԾԱԽՍԵՐ

2009/2010թթ

Հազ. դ.քամ

<u>3. ՀԱՐԿԵՐ ԵՎ ՏՈՒՐՔԵՐ</u>	<u>151'293,9</u>
<u>4. ՀՖՖ ԳՈՒՅՔԱՅԻՆ ԵՎ ՏԵԽ. ԲԱԶԱՅԻ ԲԱՐԵԼԱՎՈՒՄ</u>	<u>32'116,1</u>
<u>5. ՄԱՐԶԱԿԱՆ ԳՈՒՅՔԻ ԵՎ ՀԱՆԴԵՐՁԱՆՔԻ ՉԵՌՔ ԲԵՐՈՒՄ</u>	<u>111'534,0</u>
<u>6. ՀՖՖ ՇՏԱԲԲՆԱԿԱՐԱՆԻ ՄԱՍՆԱԿԻ ԿԱՊԻՏԱԼ ՎԵՐԱՆՈՐԴՈՒՄ</u>	<u>9'531,2</u>
<u>7. ՆԵՐՔԻՆ ԱՌԱՋՆՈՒԹՅՈՒՆՆԵՐԻ ԿԱԶՄԱԿԵՐՊՈՒՄ ԵՎ ԱՆՑԿԱՑՈՒՄ</u>	<u>159'565,0</u>
<u>8. ՀԱՄԵՐԱՇԽՈՒԹՅԱՆ ՎՃԱՐՆԵՐԻ ԲԱՇԽՈՒՄ</u>	<u>176'836,4</u>
<u>9. ՎԱՐԿԻ ՄՊԱՍԱՐԿՈՒՄ</u>	<u>14'329,0</u>
<u>10. ՀՖՖ ՏԵԽ. ԿԵՆՏՐՈՆ - ԱԿԱԴԵՄԻԱՅԻ ԿԱՊԻՏԱԼ ՇԻՆԱՐԱՐՈՒԹՅՈՒՆ</u>	<u>3'138'899,9</u>
<u>11. ՀՖՖ ՆԵՐԿԱՅԱՑՈՒՑԻՉՆԵՐ ՄԱՐՁԵՐՈՒՄ</u>	<u>26'092,0</u>

ԾԱԽՍԵՐ

2009/2010թթ
Հազար դրամ


12. ԿԱԴՐԵՐԻ ՎԵՐԱՊԱՏՐԱՍՏՄԱՆ ԵՎ ԱՐՏՈՆԱԳՐՄԱՆ ԾԱԽՍԵՐ	47'474,5
13. ԳՈՐԾՈՒՂՈՒՄՆԵՐ ԵՎ ՆԵՐԿ. ԾԱԽՍԵՐ՝ ՓՈԽՅԱՏՈՒՑՎՈՂ ՈՒԵՖԱ ԵՎ ՖԻՖԱ ԿՈՂՄԻՑ	46'278,0
14. ՀԱՆՐԱՊԵՏԱԿԱՆ ՄԱՐԶԱԴԱՇՏԻ ՊԱՀՊԱՆՄԱՆ ԵՎ ԿԱՊ. ՎԵՐԱՆՈԳՄԱՆ ԾԱԽՍԵՐ	411'600,8
ԼՈՒՄԱՎՈՐՈՒԹՅԱՆ ՀԱՄԱԿԱՐԳ	136'329,3
ԿԱՊԻՏԱԼ ՎԵՐԱՆՈՐՈԳՈՒՄ	162'012,6
ՊԱՀՊԱՆՄԱՆ ՇԱՀԱԳ. ԾԱԽՍԵՐ	113'258,9
15. ՖԻՆԱՆՍԱԿԱՆ ՕԳՆՈՒԹՅՈՒՆՆԵՐ ԱԿՈՒՄԲԼԵՐԻՆ	96'729,2
..... ԸՆԴԱՄԵՆԸ՝	5'522'338,9
ՄՆԱՑՈՐԴԱՌ 01.11.10 _____	30.539,8

Ձեռք բերված ԵՎ ԱՆՅԱՏՈՒՅՑ ՍՏԱՑՎԱԾ ԳՈՒՅՔԻ ԲԱՇԽՈՒՄ

2009/2010թթ

Հազար դրամ

111'135,0



2009-2010թ.

